

Assemblée publique annuelle

— Ottawa, le 21 novembre 2018

Martin J. Glynn – président du conseil d'administration
Neil Cunningham – président et chef de la direction

PSP

PROGRAMME

- 01** **Nouvelles du conseil d'administration** – Martin J. Glynn
- 02** **Nouvelles de la stratégie et de Vision 2021** – Neil Cunningham
- 03** **Situation financière** – Neil Cunningham

Nouvelles du conseil d'administration

– Martin J. Glynn – Président du conseil d'administration

Nouvelles du conseil d'administration

Soutient la direction vers l'atteinte de ses objectifs de la Vision 2021

Nomination de Neil Cunningham, président et chef de la direction

Portefeuille stratégique

Test de résistance du portefeuille pour faire face à une potentielle correction du marché

Nouvelles de la stratégie et de Vision 2021

– Neil Cunningham – président et chef de la direction

Faits saillants financiers – exercice 2018

153,0 G\$
Actif net

9,8 %

RENDEMENT NET
DU PORTEFEUILLE
GLOBAL SUR UN AN

10,5 %

RENDEMENT NET
ANNUALISÉ
SUR CINQ ANS

7,1 %

RENDEMENT
NET ANNUALISÉ
SUR DIX ANS

8,7 %

RENDEMENT DE
L'INDICE DU
PORTEFEUILLE
STRATÉGIQUE

9,4 %

RENDEMENT DE
L'INDICE DU
PORTEFEUILLE
STRATÉGIQUE
SUR CINQ ANS

6,4 %

RENDEMENT DE
L'INDICE DU
PORTEFEUILLE DE
RÉFÉRENCE
SUR DIX ANS

Plan stratégique sur cinq ans : Vision 2021



Cultiver l'esprit d'« Une seule PSP »

Améliorer notre marque

Accroître notre empreinte mondiale

Accroître l'adaptabilité et l'efficience de nos activités de placement

Développer nos talents

Plan stratégique sur cinq ans : Vision 2021



Cultiver l'esprit d'« Une seule PSP »

Améliorer notre marque

Accroître notre empreinte mondiale

Accroître l'adaptabilité et l'efficacité de nos activités de placement

Développer nos talents

Plan stratégique sur cinq ans : Vision 2021



Cultiver l'esprit d'« Une seule PSP »

Améliorer notre marque

Accroître notre empreinte mondiale

Accroître l'adaptabilité et l'efficience de nos activités de placement

Développer nos talents

Plan stratégique sur cinq ans : Vision 2021



Cultiver l'esprit d'« Une seule PSP »

Améliorer notre marque

Accroître notre empreinte mondiale

Accroître l'adaptabilité et l'efficience de nos activités de placement

Développer nos talents

Plan stratégique sur cinq ans : Vision 2021



Cultiver l'esprit d'« Une seule PSP »

Améliorer notre marque

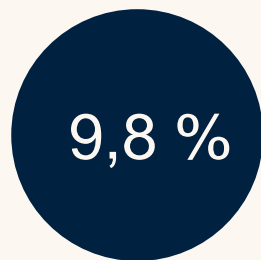
Accroître notre empreinte mondiale

Accroître l'adaptabilité et l'efficience de nos activités de placement

Développer nos talents

Résultats annuels de l'exercice financier 2018
Résultats semestriels pour la période de six mois
se terminant le 30 septembre 2018

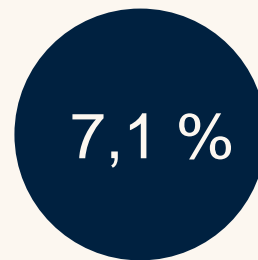
Faits saillants financiers – exercice 2018



RENDEMENT NET
DU PORTEFEUILLE
GLOBAL SUR UN AN

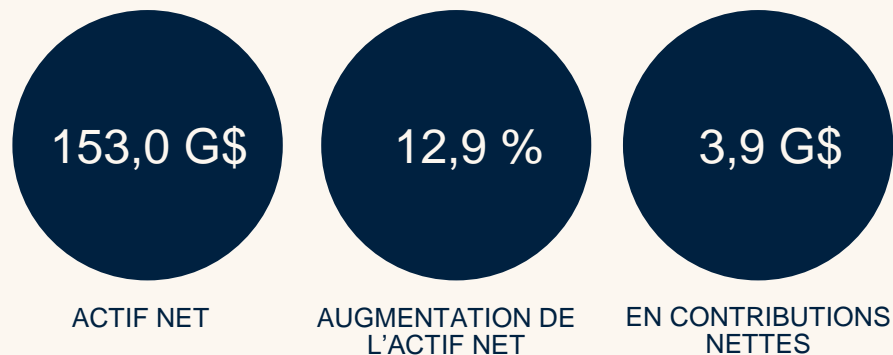


RENDEMENT NET
ANNUALISÉ SUR
SUR CINQ ANS

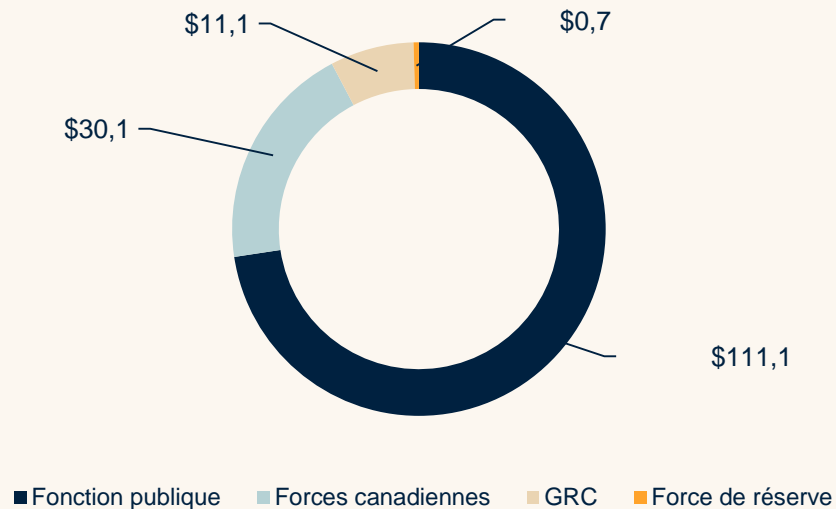


RENDEMENT NET
ANNUALISÉ SUR
SUR DIX ANS

Faits saillants financiers – exercice 2018



Actif net par compte de régime de pensions (milliards de dollars)



Rendement des classes d'actifs

153,0 G\$

Marchés publics

76,7 G\$ en actif net sous gestion	50,1 % de l'actif net total	8,3 % Rendement sur 1 an	10,6 % Rendement sur 5 ans
---	--	---------------------------------------	---

Placements immobiliers

23,2 G\$ en actif net sous gestion	15,2 % de l'actif net total	13,6 % Rendement sur 1 an	12,7 % Rendement sur 5 ans
---	--	--	---

Placements privés

19,4 G\$ en actif net sous gestion	12,7 % de l'actif net total	12,9 % Rendement sur 1 an	7,9 % Rendement sur 5 ans
---	--	--	--

Placements en infrastructures

15,0 G\$ en actif net sous gestion	9,8 % de l'actif net total	19,3 % Rendement sur 1 an	13,8 % Rendement sur 5 ans
---	---	--	---

Ressources naturelles

4,8 G\$ en actif net sous gestion	3,2 % de l'actif net total	11,2 % Rendement sur 1 an	13,1 % Rendement sur 5 ans
--	---	--	---

Titres de créances privés

8,9 G\$ en actif net sous gestion	5,8 % de l'actif net total	8,2 % Rendement sur 1 an	16,5 % Rendement annualisé depuis sa création
--	---	---------------------------------------	--

Portefeuille complémentaire

2,2 G\$ en actif net sous gestion	1,4 % de l'actif net total	33,0 % Rendement sur 1 an	31,4 % Rendement annualisé depuis sa création
--	---	--	--

Tous les montants sont en date du 31 mars 2018. L'actif net total ne comprend pas la trésorerie et les équivalents de trésorerie.

EF 2019 – Premiers six mois

- Rendement net du portefeuille global : 2,48 %
- Rendement du portefeuille stratégique : 3,07 %
- Actif net : 158,9 G\$
- Contributions : 2,1 G\$

Stratégie

- EF 2017 : l'organisation s'est familiarisée avec la vision, a évalué les changements requis, a élaboré de nouvelles stratégies et a jeté les bases d'une transformation.
- EF 2018 : déployer et évaluer de nouvelles stratégies d'investissement, ainsi que développer des capacités pour l'avenir de l'organisation.
- EF 2019 : maintenir le rythme de transformation établi au cours des deux dernières années et continuer d'élaborer et de déployer un grand nombre d'initiatives pluriannuelles et de renforcer nos capacités.

Questions?